

Marmorkamin Nebraska

**HARK
KAMINE**



Nebraska mit Bank rechts



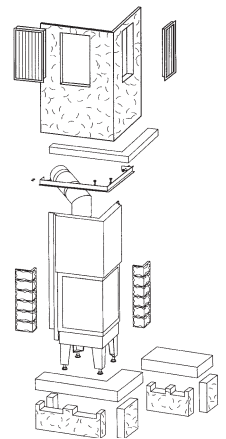
Nebraska mit Bank links
mit echtem Marmor Naturweiß / Simse Granit royal-black

Technische Daten Heizkamin Nebraska mit Radiante® 500/57 K

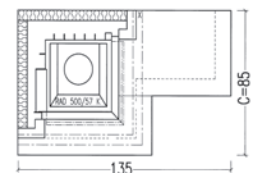
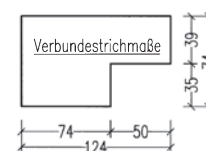
EN (CE)	13229
Bausatz	ortsfest
Dauerbrand/Zeitbrand	Zeitbrand
Prüf-Nr.	RRF-29081758
Nennwärmeleistung	8 kW
Wärmeleistungsbereich	4-8 kW
Bauart	A1
Raumheizvermögen bei Zeitbrand bis ca.	175 m ³
Wirkungsgrad*	78,1%
Staub bez. auf 13% O ₂ *	34 mg/m ³
CO-Emission*	0,07 %
Abgasmassenstrom*	7,3 g/s
erforderl. Förderdruck*	0,12 mbar
Abgastemperatur*	330°C
Brennstoffe	Scheitholz (Restfeuchte < 20%) Braunkohlebriketts

1.+2. Stufe 1. BImSchV	ja
DINplus	ja
Aachener, Düsseldorfer, Münchener, Regensburger Anforderung	ja
§15a B-VG (Österreich)	ja
VKF (Schweiz)	ja
externe Luftzufuhr raumluftunabhängig	nein
Automatik	nein
Ø Rauchrohr	180 mm
Anschlusshöhe Rauchrohr	190 cm
Anschlusswinkel	45°
Ø Externe Luftzufuhr	-/-
Anschlusshöhe externe Luftzufuhr	-/-
Feuerraumauskleidung	Schamotte / Vermiculite
Gussmulde	nein

Rüttelrost/Planrost	Planrost
Aschebehälter	Kasten innerhalb des Feuerraums
Sekundärluft (Scheibenhinterlüftung)	ja
Primärluft	ja
Tertiärluft	nein
Höhe bis Obersimskante	102 cm
Breite	135 cm
Tiefe	85 cm
Schenkelmaße	-/-
Gewicht	498 kg
Türhöhe*	57 cm
sichtbares Scheibenmaß B x H	2 x 400 x 480 mm
lichtes Feuerrauminnenmaß B x T x H	350 x 350 x 500 mm
Farbe Heizeinsatz	schwarz
Türanschlag immer links	



15aB-VG



* Alle Werte beziehen sich auf die Verbrennung von Scheitholz.

Durch modernste Verbrennungstechnik erfüllen unsere Heizkamine die aktuell strengsten Abgasnormen. Eine spezielle Scheibenhinterlüftung vermindert Rußablagerungen auf den großen Sichtscheiben. Die erzeugte Wärme wird zum einen als gesunde Strahlungswärme über die Frontscheibe und zum anderen als Konvektionswärme über die Lüftungsschlitze an den Aufstellraum abgegeben.

Damit Sie diese Vorteile in vollem Umfang nutzen können, ist es jedoch erforderlich, dass auch der Schornstein als „Motor“ des Systems für die Feuerstätte Ihrer Wahl geeignet ist und der richtige Brennstoff verwendet wird (Holz Restfeuchte max. 20%. Das Verbrennen von Abfall oder z.B. lackiertem, verleimtem oder imprägniertem Holz ist gemäß Bundesimmissionsschutzgesetz verboten und führt zu Schäden am Gerät). Denn, wenn Schornstein, Brennstoff und Feuerstätte nicht optimal zusammen passen, ist eine einwandfreie Funktion der Feuerstätte nicht möglich und kann u. a. eine mangelhafte Verbrennung und/oder das Verrußen der Sichtscheibe zur Folge haben. **Grundsätzlich bedarf der Anschluss einer Feuerstätte der vorherigen Prüfung und Zustimmung des zuständigen Schornsteinfegermeisters.** Dieser überprüft unter anderem, ob der Schornstein für die ausgewählte Feuerstätte geeignet ist, ob die Vorschriften von Feuerungsverordnung und Bauordnung sowie die Immissionsschutzbestimmungen eingehalten werden. Die in unserem Prospekt abgedruckten technischen Daten der ausge-

wählten Feuerstätte sind dabei unbedingt zu berücksichtigen. In Häusern mit unterdruckerzeugenden Lüftungsanlagen dürfen nur raumluftunabhängige Feuerstätten oder raumluftabhängige Feuerstätten mit geprüften Sicherheitsdruckwächtern eingesetzt werden. Wir empfehlen vor Beginn aller Maßnahmen eine Beurteilung sowohl durch den Schornsteinfegermeister als auch durch den Lüftungsanlagenbauer vornehmen zu lassen. Bei einem Heizkamin mit Wasserwärmetauscher zum Anschluss an die Zentralheizungsanlage sollten zuvor alle erforderlichen Maßnahmen zusammen mit einer Heizungsfachfirma abgestimmt werden. Verbrennungsluftleitungen (externe Verbrennungsluftzufuhr) sind gemäß der Fachregeln im Ofen- und Luftheizungsbau gegen Kondensatbildung und Raumluftfeuchtigkeit bauseits mit geeigneten Materialien zu dämmen. Die Dämmung darf den Zugang zu Prüf- und Reinigungsöffnungen nicht beeinträchtigen. **Nach dem Aufbau der Feuerstätte muss diese vor Inbetriebnahme vom zuständigen Schornsteinfegermeister abgenommen werden!**

Ortsfeste Heizkamin-Selbstbausätze

Alle unsere Heizkamin-Selbstbausätze der Exklusiv-Serie Fach- und Bauwerkprogramm sind mit einem vollständigen Aufbau-Set ausgestattet. Das heißt für den Standardaufbau des Kamins wird bauseits später lediglich die Farbe für die Kaminschürze und den Kaminsockel benötigt. Alle anderen erforderlichen Materialien, wie Verrohrung, Isolierung, Gasbeton, Putz für den Sockel sowie Promasilplatten, Gittexgewebe und Haftputz für die Kaminschürze werden bereits mitgeliefert! Die Promasilplatten einfach nur nach individuellem Wunsch der Kaminschürzenform zuschneiden, mit Haftputz versehen, Gittexgewebe einlegen und zum Schluss die Oberfläche nach persönlichem Geschmack gestalten.

Für Kamin-Selbstbausätze ist im Stellbereich ein Verbundestrich erforderlich. Rohr- oder Stromleitungen, Fußbodenheizungen usw. im Stellbereich sind zu entfernen (bitte Aufbau- und Bedienungsanleitung beachten). Nach dem Aufbau der Feuerstätte muss diese vor Inbetriebnahme, und

vor der vollständigen Fertigstellung der Kaminschürze (Rauchrohr muss zugänglich sein), vom zuständigen Schornsteinfegermeister abgenommen werden! Für die Abnahme der Feuerstätte durch den Schornsteinfegermeister kann ggf. eine Fachunternehmerbescheinigung verlangt werden, welche mit zusätzlichen Kosten verbunden ist.

Erleichtert wird der Kaminaufbau auch durch die bereits vorgefertigten Kamin-Moduleile (siehe Sprengzeichnung auf der Vorderseite). Zusätzlich zur ausführlichen Aufbau- und Bedienungsanleitung wird zur Montageunterstützung der Kaminaufbau anhand eines Beispielgerätes auf einer DVD anschaulich erklärt.

Die Anschlusshöhe für das Rauchrohr an den Schornstein ist angegeben von Oberkante Fertigfußboden bis Oberkante Rauchrohr. Der angegebene Anschlusswinkel für das Rauchrohr ist entsprechend zu berücksichtigen.

Sicher umweltfreundlich heizen!

Durch modernste Verbrennungstechnik erfüllen unsere Heizkamine die aktuell strengsten Abgasnormen der Anforderungen:

CE / EN 13229, 2. Stufe der BImSchV, DINplus, EFA, Städte Aachen, Düsseldorf, Regensburg und München.*



HARK Kamine und Kachelöfen – aus gutem Grund die meist gekauften Deutschlands.



* Zu regionalen oder örtlichen Auflagen und Beschränkungen für den Betrieb von Feuerstätten fragen Sie bitte Ihren Bezirksschornsteinfegermeister und / oder das Bauamt.

Alle Angaben entsprechen dem Zeitpunkt der Drucklegung. Alle angegebenen Werte, Maße, Gewichte etc. sind ca.-Angaben. Druckfehler, Irrtümer, materialbedingte Farbabweichungen sowie technische Änderungen vorbehalten. Lieferzeiten: Kaminöfen, Radianten und Zubehör ca. 3 Wochen, Heizkamine, Kachel- oder Marmorkamine sowie Marmorfassaden ca. 4 bis 6 Wochen. Die Lieferzeiten sind abhängig von der Nachfrage. Bei einer erhöhten Nachfrage kann es zu einer verlängerten Lieferzeit kommen. Wir weisen darauf hin, dass der Druck die tatsächliche Farbgebung nur annähernd wiedergeben kann. Bei Natursteinprodukten sind Farbunterschiede, Einschlüsse, Glas- oder Quarzadern sowie Poren naturgegebene Erscheinungen. Bei Ofenkacheln sind Farbabweichungen innerhalb des Gesamtbildes, Haarrisse, Glasurwolken sowie geringe Maßabweichungen zulässig. Alle Kaminöfen, Dauerbrandöfen, Kamine und Fassaden werden als Selbstbausatz geliefert. Kaminofen-Anschlussverrohrung, Bodenplatten, Zubehör und Dekoration nicht im Lieferumfang enthalten. Die Aufbau- und Bedienungsanleitung des jeweiligen Gerätetyps ist zu beachten. Zeichnungen sind urheberrechtlich geschützt, sie dürfen Dritten nur mit Genehmigung der Firma HARK GmbH & Co. KG zugänglich gemacht werden. © 2013 HARK GmbH & Co. KG – Alle Rechte, insbesondere Vervielfältigung und Nachdruck vorbehalten.